

# PROLIA RÉGLETTÉ T5 900

13W

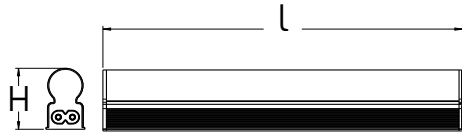
## AVANTAGES

220V Direct  
Economie d'énergie jusqu'à 80%  
Allumage instantané  
Maintenance réduite

## PHOTO



## SCHÉMA



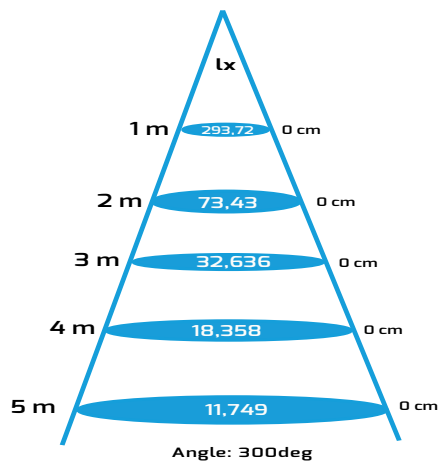
## DIMENSION (MM)

W	L	H
13W	803	35,5

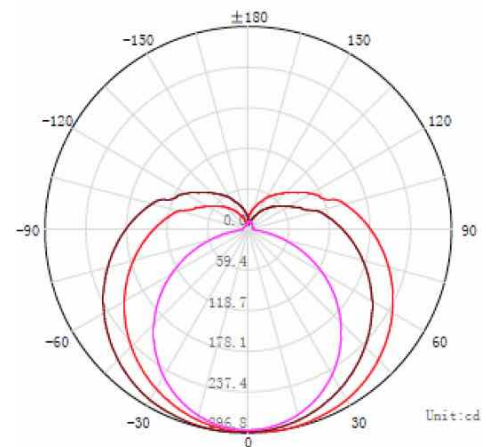
## CARACTÉRISTIQUES

Référence	Watt	Kelvin	Lumens	IRC	Angle d'ouverture	Voltage
TUB 013 323 02	13W	4000K	1300	80	300°	200-240V
TUB 013 324 03		6500K	1495			

## CÔNE DE LUMIÈRE 4000K



## DISTRIBUTION DE LA LUMIÈRE 4000K



## SPÉCIFICITÉS

